

MOBIL-THEKE – ZAPFLEISTUNG BIS ZU 70 l/h



10 MODELLE FÜR 1 ODER 2 FÄSSER | INTEGRIERTE RAUM- UND DURCHLAUFKÜHLUNG | UMFANGREICHES ZUBEHÖR

MOBIL-THEKE – ZAPFLEISTUNG BIS ZU 70 l/h

GENUSS VON ANFANG AN

Die K. & M. Holland Mobil-Theken sind der ideale Partner für die Outdoor- und Eventgastronomie. Durch die integrierte, kombinierte Raum- und Durchlaufkühlung wird ein sofortiges Zapfen und gleichzeitiges Kühlen eines angestochenen Bierfasses ermöglicht. Durch die hohe Zapfleistung von bis zu 70 l/h (modellabhängig) sind die Mobil-Theken ideal geeignet zum Ausschank auf Ausstellungen, in Seminarräumen und für Promotion-Aktionen.

Die unterschiedlichen Modelle und Ausstattungen erlauben den Aufbau einer kompletten Servicestation, die dank des stabilen Edelstahlrahmens mit 4, 6 bzw. 8 Lenkrollen, mühelos direkt dort platziert werden kann, wo sie gerade gebraucht wird.

DER IDEALE WERBETRÄGER

Zudem bieten die K. & M. Holland Mobil-Theken eine ideale Werbefläche. Auf der großen Frontfläche sowie den zwei Seitenteilen lässt sich Ihre Werbebotschaft perfekt präsentieren. Ob im Cateringbereich großer Hotels oder im Ausschank auf Messen, Vereins- und Firmenfesten – Ihr Unternehmen steht bei jedem Event im Mittelpunkt!

Wir sind sehr stolz darauf, dass zahlreiche namhafte Brauereien und Cateringunternehmen von den Mobil-Theken aus dem Hause K. & M. Holland überzeugt sind und diese erfolgreich auf ihren Events einsetzen!



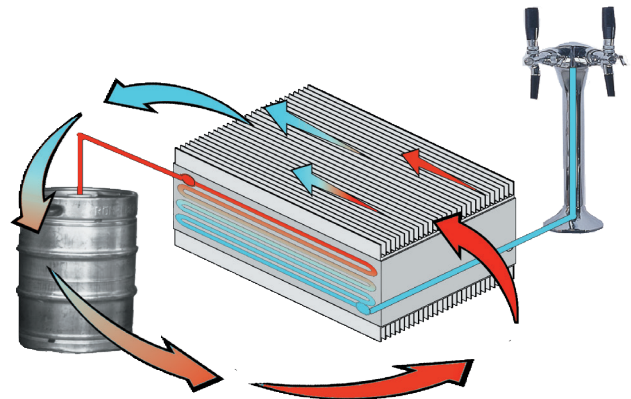


ENERGIE-EFFIZIENT

Der kompakte Kühlkorporus ist nahtlos druckgeschäumt und kältebrückenfrei verarbeitet. Durch die 60 mm (bei Mobil-Theken) bzw. 45 mm (bei BierBar) starke Isolierung wird die Kälte länger im Korpus-Innenraum gehalten. Das ist umweltschonend, kältetechnisch sehr effizient und spart Ihnen Energie und somit Stromkosten.

KÜHLBLOCK 2-LEITIG

Durch die integrierte, leistungsstarke Raum- und Durchlaufkühlung erreicht man nach dem Anstich eines warmen Fasses sofort eine Zapfleistung von bis zu 70 l/h. Während des Zapfvorganges wird die Kälteleistung vorrangig im Kombiblock zur Kühlung des Bieres verwendet. Die Temperatur im Fassabteil ist ca. 5 °C höher als die eingestellte Temperatur am Durchlaufkühler.



VERWENDUNGSFERTIG

Die Mobil-Theken sind auch als verwendungsfertige Schankanlagen lieferbar. Diese sind vom Doemens-Institut geprüft und mit einer SK-Nummer versehen. Die Bieranlage ist verwendungsfertig montiert und alle Verschraubungen und Schläuche sind installiert. Das erspart Ihnen die Abnahme der Schankanlage durch einen Sachkundigen, die bei einem Standortwechsel der Mobil-Theke notwendig wäre.

PERFEKTE VERARBEITUNG

Serienmäßig ist die Mobil-Theke in Edelstahl mit Anti-Fingerprint-Beschichtung verkleidet. Optional ist auch eine Wechselverkleidung erhältlich, die individuell gestaltet bzw. bedruckt werden kann.

Die Edelstahlabdeckung hat einen Wulstrand und eine integrierte Tropfmulde, die größeren Modelle sind mit einem Becken ausgestattet. Die großvolumige, auch ohne Werkzeug einfach zu wechselnde Hohlkammersteckdichtung an den Türen und Zügen garantiert eine hygienische Handhabung. In das extragroße Installationsfach mit Netzschalter, passen alle gängigen 10 kg CO₂-Flaschen.





AUSSTATTUNG


- Ausgestattet für 1 oder 2 Fässer Ø 425 mm (50 Liter) im Anstich
- Euro-Liter-Zug modellabhängig, Nutzinhalt abhängig von Flaschenhöhe und Flaschendurchmesser, z.B.: ca. 40 Stk. NRW 0,5 Liter Flaschen oben | ca. 28 Stk. 1,0 Liter oder 0,75 Liter Flaschen unten
- Leistungsstarke, kombinierte Raum- und Durchlaufkühlung
- 2-leitig durchlaufgekühlt
- Verdampfer zusätzlich zum Kühlblock eingebaut, bedarfsgesteuert (modellabhängig)
- Abdeckung in Edelstahl mit Wulstrand, Tropfmulde und Säulenbohrung Ø 50 mm
- Türfronten und Blenden in Edelstahl mit Anti-Fingerprint-Beschichtung
- Verkleidung wahlweise komplett in Edelstahl mit Anti-Fingerprint-Beschichtung oder als Wechselverkleidung mit Edelstahlschienen oben und unten, mit Werbepaneelen (10 mm Stärke) zum bauseitigen Bekleben
- Großvolumige Tür-/Zug-Hohlkammersteckdichtung, einfach zu wechseln für hohen Hygiene-Standard
- Kältebrückenfreie Verarbeitung des gesamten Korpus mit energiesparender 60 mm Isolierung, nahtlos druckgeschäumt
- Boden aus Stahlblech spezialbeschichtet grau (N2PVA genoppt), inkl. Fassstoßkante
- Stabiler Rahmen mit Lenkrollen
- Bei verwendungsfertigen Schankanlagen zusätzlich mit:
SK-Abnahme / Betriebsbuch | 1- oder 2-leitige Schwanenhalssäule mit Kompensatorhahn | Schlüssel für CO₂-Flasche | CO₂-Druckminderer und Manometeranzeige
- Gegen Mehrpreis mit Abfallkipper (24 Liter) statt Drehtür unter dem Becken (modellabhängig), Schnellkupplung für Zu- und Abwasser (Ø 1/2"), Barbrett, Gläserdusche

Bierbar BB900




- für 1 Fass Ø 425 mm (50 Liter) im Anstich
- Zapfleistung 35 l/h gleich nach dem Anstich
- Breite 900 mm x Tiefe 630 mm x Höhe 1014 mm

Mobil-Theke MT1 / MT1S




- für 1 Fass Ø 425 mm (50 Liter) im Anstich
- Zapfleistung 60 l/h gleich nach dem Anstich
- Breite 950 mm x Tiefe 730 mm x Höhe 1040 mm

Mobil-Theke MT2 / MT2S



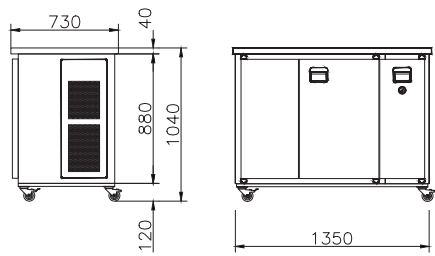
- für 2 Fässer Ø 425 mm (50 Liter) im Anstich
- Zapfleistung 70 l/h gleich nach dem Anstich
- Breite 1350 mm x Tiefe 730 mm x Höhe 1040 mm

Mobil-Theke MT2Z / MT2SZ



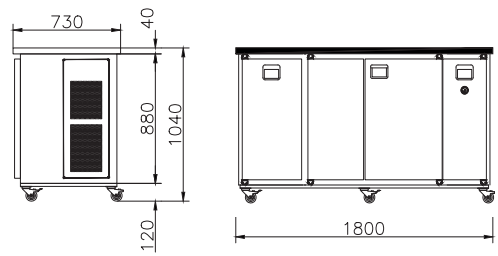
- für 1 Fass Ø 425 mm (50 Liter) + Euro-Liter-Zug
- Zapfleistung 60 l/h gleich nach dem Anstich
- Breite 1350 mm x Tiefe 730 mm x Höhe 1040 mm

Mobil-Theke MT3 / MT3S



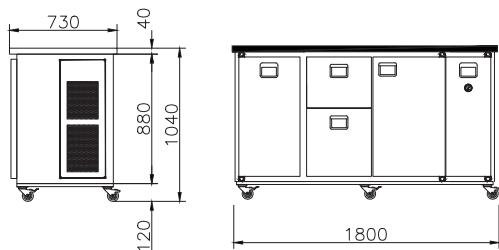
- für 1 Fass Ø 425 mm (50 Liter) + Drehtür, Becken
- Zapfleistung 60 l/h sofort nach dem Anstich
- Breite 1350 mm x Tiefe 730 mm x Höhe 1040 mm

Mobil-Theke MT4 / MT4S



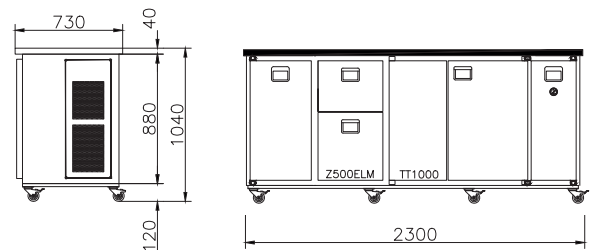
- für 2 Fässer Ø 425 mm (50 Liter) + Drehtür, Becken
- Zapfleistung 70 l/h sofort nach dem Anstich
- Breite 1800 mm x Tiefe 730 mm x Höhe 1040 mm

Mobil-Theke MT4Z / MT4SZ



- für 1 Fass Ø 425 mm (50 Liter)
+ Euro-Liter-Zug für Flaschen, Drehtür und Becken
- Zapfleistung 60 l/h sofort nach dem Anstich
- Breite 1800 mm x Tiefe 730 mm x Höhe 1040 mm

Mobil-Theke MT5Z / MT5SZ



- für 2 Fässer Ø 425 mm (50 Liter)
+ Euro-Liter-Zug für Flaschen, Drehtür und Becken
- Zapfleistung 70 l/h sofort nach dem Anstich
- Breite 2300 mm x Tiefe 730 mm x Höhe 1040 mm



Online-Broschüren



Industriestr. 14
94327 Bogen
Tel. +49 (0) 9422 507 0
info@kmholland.de
www.kmholland.de

KLAPP-THEKE

MIT VIELFÄLTIGEN AUSSTATTUNGS- UND GESTALTUNGSMÖGLICHKEITEN



IN WENIGEN MINUTEN AUFSTELLBAR

Standard-Modelle mit 1000, 1500, 2000 und 2500 mm, auch Sonderabmessungen möglich

ROBUST UND LANGLEBIG


Komplett aus Edelstahl, max. Belastbarkeit 60 kg
Versteifungsrohr an der Wirteseite | Abdeckung mit Wulstrand, unterfüttert mit Edelstahlprofilen

DER IDEALE WERBETRÄGER

Einfach zu wechselnde Werbeverkleidung (1 Front- und 2 Seitenpaneele) mit 8 mm Kunststoffplatten

VIELFÄLTIGE AUSSTATTUNGSMÖGLICHKEITEN

Barbrett | Baldachin | Keilrillen mit Ablauf in der Arbeitsplatte | Einhänge- / Einschweißbecken mit Standrohr und Ablaufverbindung







KONTAKT

K. & M. HOLLAND GMBH
INDUSTRIESTR. 14 | 94327 BOGEN
TEL. +49 (0) 9422 507 0

www.kmholland.de
info@kmholland.de